



(clique para interagir)

---

Aprenda o passo a passo para criar um  
Currículo Interativo de Sucesso.

---

# Introdução



Por mais de 15 anos atuando nas áreas de Gestão de Pessoas,

Consultoria de Negócios e Inovação em Marketing e Ferramentas Digitais, eu e meu sócio vivenciamos

situações das quais oportunizaram olhar de outra forma

para um problema enfrentado por muitas empresas e principalmente por profissionais que estão fora do mercado de trabalho.

# O Problema



Recebíamos em média mais de 100 currículos por mês, onde desse total, 95% dos candidatos não preenchiam seu currículo corretamente.

A falta de informações como um dígito do número do contato telefônico ou uma letra do e-mail, estavam entre os erros mais comuns apresentados, sem contar na falha de não estabelecer uma sequência lógica para realizar o bom preenchimento do Currículo.

Erros como esses, poderiam excluir definitivamente as chances daqueles candidatos serem chamados para as próximas etapas do processo seletivo, no caso das empresas, mais um Currículo incompleto jogado no lixo.

É provável que muitos empresários ou profissionais de RH já se deparar com inúmeras situações relacionadas a forma de apresentação dos candidatos que estão em busca de oportunidades no mercado de trabalho. Neste contexto, muitos desses candidatos chegam através de indicações, fator que pode até influenciar, mas sem dúvida, o currículo é de fato o primeiro contato que o postulante a vaga vai ter com a empresa ou recrutador.

## *O currículo sempre será a forma que você será avaliado inicialmente.*

---

Vivemos em um País com mais de 14 milhões de desempregados, então, quando se tem uma chance de sair dessa estatística, não podemos queimar o cartucho.



*Enxergamos um problema real comum a muitas pessoas!*

Uri Levine, o criador do Waze, já dizia que procurava problemas comuns a muitas pessoas, depois formava o time certo para encontrar as soluções para esses problemas.

Foi nesse sentido que focamos nossos esforços para atender as necessidades daquele profissional que precisava criar um Currículo assertivo de forma rápida, e para aquelas empresas ou recrutadores que ofertam vagas de emprego.

# Origem e trajetória do currículo



Muita gente não sabe, mas a origem do Curriculum Vitæ, que traduzido do latim significa “trajetória de vida” vem de Leonardo da Vinci, que em 1483, antes de virar pintor, escreveu uma carta ao Duque de Milão para se apresentar profissionalmente. Ao invés de construir uma narrativa cronológica de suas conquistas e habilidades, Da Vinci criou uma lista onde descrevia os serviços que estava hábil a oferecer ao duque. Esse foi o registro do primeiro currículo oficial de que se tem notícia e a partir daí o documento foi adquirindo novas formas e finalidades e evoluindo conforme as exigências do mercado profissional.



Há apenas duas décadas, por exemplo, o currículo seguia um padrão bem diferente do que é visto hoje. Ele costumava ser formado por mais de quatro folhas e trazia informações bastante específicas como números dos documentos, formação escolar completa desde o primário, descrição detalhada de cada cargo ocupado, motivos de saída de cada empresa e a até assinatura do profissional.

Hoje o currículo deixou de ser um documento tão formal e passou a seguir um formato que se preocupa mais em ser objetivo, simples e esclarecedor do que muito detalhado e cerimonioso. Ao invés de detalhes irrelevantes que não fazem diferença para o recrutador, o currículo de hoje apresenta o candidato, sua trajetória e habilidades de uma maneira direta e suficiente para o primeiro contato com a empresa.

Além disso, o formato do currículo também mudou. Atualmente os documentos digitais são os mais utilizados, ao invés do impresso e há ainda empresas que optam por receber vídeo currículo, onde o candidato é filmado apresentando suas informações profissionais e depois envia o material para o possível contratante.

Agora que você já conheceu um pouco da história do currículo e sua evolução, acompanhe o passo a passo que preparamos para que você elabore um currículo de sucesso.



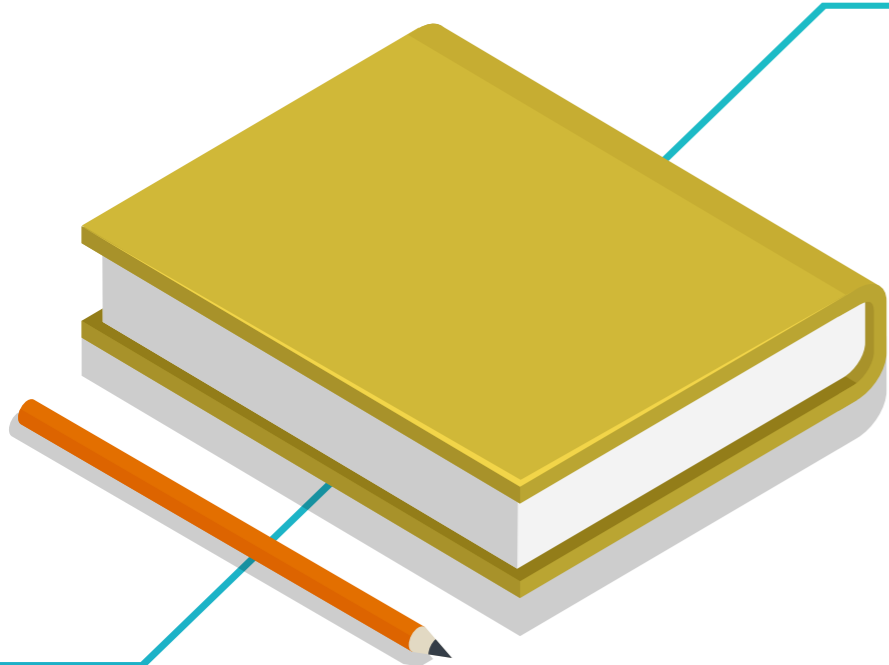
# Inovação

---

O Currículo Interativo, vai te ajudar a ser visto no meio da multidão.

Colocamos a disposição de todos os brasileiros, o Primeiro portal de criação de Currículos digitais e interativos do Brasil.

Entendemos que a interatividade está fazendo a diferença no mundo dos negócios, e para estreitar ainda mais o relacionamento entre as empresas que oportunizam suas vagas de trabalho e aquelas pessoas que buscam se colocar no mercado, criamos uma Plataforma que permite qualquer pessoas, criar de forma fácil e intuitiva, o seu Currículo Interativo.



*O Currículo Interativo é a forma digital de um currículo tradicional.*


Nesse e-book vamos te ajudar no passo a passo para criar um Currículo de sucesso, e se você seguir as instruções de forma detalhada, pode ter certeza que você vai chamar a atenção dos recrutadores, podendo ficar a um passo do seu novo emprego.

Se você já esteve ou está à procura de um emprego, sabe que o currículo é peça importante nesse processo. É exatamente por esse motivo que as pessoas se preocupam tanto na hora de elaborarem esse documento, e é por isso também que muita gente perde a oportunidade de conseguir um emprego ao apresentar um currículo mal estruturado.

As experiências profissionais, a formação e as habilidades são muito importantes, mas é através do currículo que isso será inicialmente apresentado, e se esse documento não for bem elaborado, as chances de conseguir o emprego serão bem menores.

Pensando nisso, listamos o passos para você criar um currículo de sucesso e ter ainda mais chances de conquistar uma boa oportunidade profissional.

Acompanhe nossas dicas e boa sorte!





# ÍNDICE

(Clique nos números para navegar pelas páginas)

Dica importante

10

1. Atente-se ao Design

11

2. Tenha cuidado ao utilizar fotos e não exagere nos dados pessoais

12

3. Busque o equilíbrio nas informações

13

4. Utilize uma linguagem simples

14

5. Defina sua área de atuação e objetivo profissional

15

6. Apresente sua formação

16

7. Descreva seus cursos e demais atividades

17

8. Descreva sua experiência profissional

18

9. Faça um resumo das suas qualificações e informações complementares

19

10. Deixe uma mensagem para o recrutador

20

11. Faça uma revisão completa

21

12. Faça download ou imprima seu Currículo

22

## Dica importante

Antes de mais nada, busque informações sobre a empresa onde você deseja trabalhar




Antes de qualquer coisa é preciso que você conheça bem a empresa que está oferecendo a vaga para a qual você irá se candidatar. Isso porque cada recrutador tem um olhar diferente a respeito da leitura dos currículos, algo que geralmente está associado ao perfil da empresa.

As informações do currículo devem ser estruturadas de acordo com a identidade da empresa e essa é uma ótima forma de se destacar diante dos demais candidatos. Por esse motivo, nada de distribuir o mesmo modelo de currículo em diversas empresas diferentes.

Se você estiver se candidatando a uma vaga em uma empresa com um perfil mais despojado, por exemplo, seu currículo pode ser um pouco menos formal do que de costume. Dessa forma, de cara, os recrutadores irão perceber que você já está engajado com a identidade da empresa.

# 1. Atente-se ao Design



Diferente dos currículos tradicionais, inovamos no jeito de apresentar-se profissionalmente. Utilizando de recursos gráficos e designes mais elaborados.

O Currículo Interativo pode atender qualquer necessidade, desde criações básicas até as mais elaboradas para estreitar o relacionamento entre as partes. Tentar inovar nesse sentido não foi para tentar impressionar, mas sim, para atender um problema.

Constatamos que existe uma necessidade comum entre o recrutado e recrutador, onde ambos podem colher benefícios desse novo modelo de apresentação.

*Neste sentido, o Portal Currículo Interativo, oportuniza pra você todas as ferramentas necessárias para você criar o currículo ideal para cada empresa.*

## 2. Tenha cuidado ao utilizar fotos e não exagere nos dados pessoais

Tenha muito cuidado ao escolher uma para o seu currículo.

Não use selfies e nem fotos com vestes inadequadas ou paisagens chamativas de fundo. Use uma foto simples, onde você apareça natural e bem apresentável.


Preocupe-se também em colocar uma foto com boa qualidade e iluminação adequada.

Por falar em excessos, um erro muito comum ao criar um currículo é colocar muitos dados pessoais. Neste momento, não interessa ao recrutador ter acesso a certos tipos de informações como numeração de documentos pessoais ou filiação, por exemplo.

O ideal é apresentar apenas informações pessoais como:

- Nome completo;
- Idade;
- E-mail;
- Telefone de contato;
- Cidade e bairro onde reside;
- Perfil nas redes sociais profissionais, como

LinkedIn.



*O Portal Currículo Interativo é única plataforma de criação de currículos digitais que oferece um passo a passo com as melhores práticas do mercado.*

### 3. Busque o equilíbrio nas informações

Da mesma forma que reter informações importantes é um grande erro ao elaborar um currículo, enchê-lo de dados e detalhes poderá fazer com que ele seja descartado.

Um bom currículo precisa ser objetivo e conter informações bem estruturadas para atrair o olhar do recrutador.

Nesse caso, nem informações demais e nem de menos. Faça do documento um instrumento capaz de apresentar suas principais características profissionais, de uma forma sucinta e suficiente para despertar o interesse da empresa em ter você como funcionário.

Evite de todas as formas o famoso “encher linguiça”, mesmo que seu currículo seja curto. Qualquer recrutador consegue identificar quando o profissional tem a intenção de preencher espaços vazios com elementos irrelevantes no currículo, e isso não é nada bom para sua imagem.



*Criando seu currículo no Portal Currículo Interativo, você irá atrair a atenção logo no momento que o recrutador receber o seu currículo. Além disso, você recebe as melhores dicas para criar um currículo de sucesso.*

## 4. Utilize uma linguagem simples

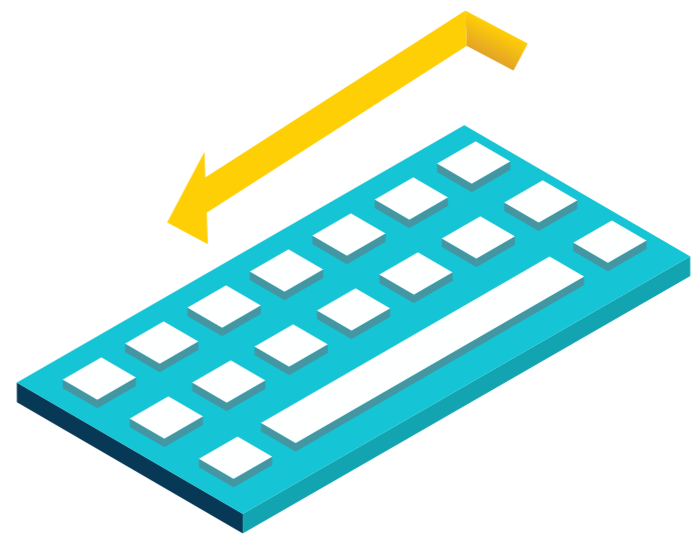
Muitas pessoas querem impressionar o empregador através de palavras difíceis e uma linguagem rebuscada. Mas essa é apenas mais uma forma de fazer com que seu currículo seja descartado mais facilmente.

Um currículo precisa ter a seriedade que exige um instrumento profissional, mas não pode ser carregado de excessos, inclusive com relação a forma da escrita.

Use uma linguagem séria, com palavras colocadas corretamente, mas sem exagerar na sofisticação e sem parecer que está escrevendo a um juiz.

Acredite, o que irá impressionar o recrutador não é a linguagem sofisticada do seu currículo, mas sim o seu histórico profissional, sua formação e capacidade de apresentar tudo isso de uma forma simples e eficiente.

*O Currículo Interativo, além de oferecer uma plataforma de criação de currículos digitais, também coloca à disposição dos usuários, um passo a passo, de como criar o seu currículo ideal.*



## 5. Defina sua área de atuação e objetivo profissional

Você não precisa especificar o cargo que deseja ocupar, como as pessoas costumam fazer no campo "objetivo", mas é importante indicar sua área de atuação, antes de descrever sua experiência profissional.



Essa informação deve esclarecer de forma objetiva e com poucas palavras seu ramo de atuação no mercado profissional.

Isso é importante porque algumas profissões são muito abrangentes, sendo possível a atuação em diversas áreas diferentes. Como é o caso da carreira de publicitário, por exemplo, e nesse caso, se esse profissional trabalha com publicidade digital, é essa a definição que ele terá que mencionar no seu currículo.

Especificar sua área de atuação irá ajudar o empregador a conhecer mais detalhes sobre você e decidir se o seu perfil profissional está de acordo com os requisitos da empresa.

*No Portal Currículo Interativo, você pode criar vários currículos, um para cada ocasião e objetivo.*

## 6. Apresente sua formação

Seus cursos tecnológicos e universitários serão descritos nesta parte do currículo. A ordem seguida deve ser do mais recente para o mais antigo e você precisa apresentar toda a sua formação, inclusive pós-graduação, mestrado etc.



Você pode descrever essas informações respondendo aos seguintes itens:

- Curso;
- Instituição;
- Local do curso;
- Período de realização do curso e se ainda está em conclusão.

*O Currículo Interativo pensou em tudo aquilo que você precisa para se destacar em meio à multidão.*



## 7. Descreva seus cursos e demais atividades

Aqui você irá descrever cursos técnicos e profissionalizantes, participação em seminários, formações e demais eventos ou qualquer outra atividade que possa ser relevante para o seu currículo.

Muito cuidado aqui porque essa é uma das partes em que mais as pessoas cometem excessos a fim de impressionar, ao incluírem todos os cursos e atividades que já realizaram em toda a sua vida.

Coloque no seu currículo apenas o que parecer relevante para a empresa e o que for agregar de forma positiva à sua candidatura para a vaga.

Faça essa descrição no fim do currículo e não coloque muitos detalhes. Informações como atividade ou curso realizado, instituição, local e período já são suficientes.



*Cada informação colocada em um currículo é de extrema importância! Neste sentido, o Portal Currículo Interativo oportuniza pra você, um painel de criação onde você coloca suas informações no seu devido lugar.*

## 8. Descreva sua experiência profissional

A importância dessa parte do currículo faz necessária muita dedicação em sua construção, já que para os recrutadores, seu histórico profissional é um dos fatores mais importantes que serão considerados. Suas experiências atuais e as mais relevantes devem ser descritas aqui.



É importante dizer isso porque algumas pessoas têm uma longa trajetória profissional e se for colocar tudo no currículo, ele irá ficar muito extenso. Então, é fundamental apresentar apenas as experiências que tenham relação com a vaga que você irá concorrer.

Da mesma forma que na parte da formação, as experiências profissionais devem ser apresentadas da mais atual para a mais antiga. As informações deverão ser as seguintes:

- Nome da empresa;
- Período de atividade e se ainda trabalha na empresa;
- Comesse pelo último cargo ou função que realizou;
- Atividades desenvolvidas na empresa.

*O Currículo Interativo deixou tudo pronto e no seu devido lugar, basta você seguir o passo a passo e preencher com as suas informações.*

## 9. Faça um resumo das suas qualificações e informações complementares

Reserve um espaço para fazer um resumo, em poucas palavras, das suas principais qualificações. Essa parte é muito importante e uma das que mais chamam a atenção do avaliador.



Descreva cada área de atuação e as atividades desenvolvidas dentro delas. Veja um exemplo:

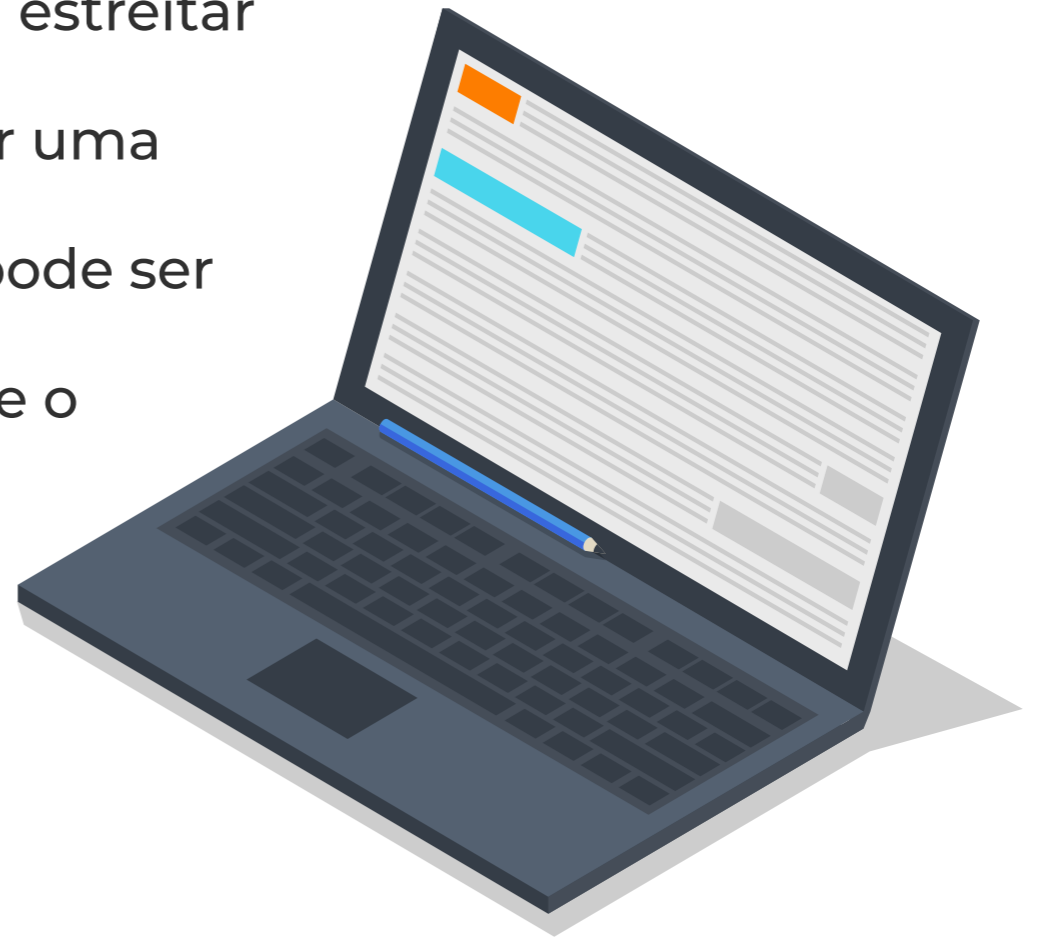
Marketing digital: produção de conteúdo, monitoramento de mídias sociais, gerenciamento de métricas.

Para que o currículo não fique muito extenso, caso você possua muitas qualificações, indique apenas aquelas que tenham mais a ver com a vaga que você está concorrendo.

*O Currículo Interativo, além de permitir que você inclua todas as informações pertinentes em seu devido lugar, também possibilita que você coloque um vídeo onde você poderá transmitir ao recrutador, exatamente aquilo que você faz de melhor.*

## 10. Deixe uma mensagem para o recrutador

Acreditamos que sempre é bom estreitar relacionamento, portanto, deixar uma mensagem de agradecimento pode ser mais um ponto de conexão entre o candidato e o recrutador.



*Neste sentido, o Currículo Interativo disponibiliza pra você a oportunidade de incluir em seu currículo, um banner com uma mensagem que combina com você.*

## 11. Faça uma revisão completa

Seja qual for sua área de atuação, erros de ortografia e gramática são imperdoáveis para o empregador. Por isso, fique muito atento a essa questão e não deixe que um simples erro na grafia de uma palavra ou na pontuação comprometa sua candidatura à vaga.

Faça uma revisão detalhada de cada texto do currículo e se tiver dificuldades quanto a isso, peça para uma pessoa com domínio na língua portuguesa fazer a revisão para você.



*Essa é mais uma dica valiosa que você encontra no Currículo Interativo. Portanto, antes de baixar e sair compartilhando seu currículo de sucesso, confira se preencheu todos os campos corretamente.*

## 12. Faça download ou imprima seu Currículo

De fato, a elaboração de um currículo exige muita atenção e dedicação, até porque essa é a primeira impressão que uma empresa terá de você e as portas poderão começar a serem abertas a partir desse primeiro contato. Por isso, vale muito a pena se empenhar porque é dessa forma que sua tão sonhada vaga de emprego poderá ser conquistada.



Desse modo, capriche no seu currículo, siga cada orientação que passamos aqui e acredite que esse é um passo muito importante rumo ao seu sucesso profissional.

Caso necessite imprimir seu currículo, clique na opção “imprimir”, vai imprimir no tamanho padrão, que é o A4. Para a impressão, o ideal é usar um papel branco, com uma gramatura um pouco mais alta do que o padrão normal de impressão.

Quanto à fonte, habilitamos as mais básicas, como Arial ou Times New Roman.

***O Currículo Interativo quer fazer parte da tua conquista!***



[www.\*\*curriculointerativo\*\*.com.br](http://www.curriculointerativo.com.br)

 (clique para interagir)